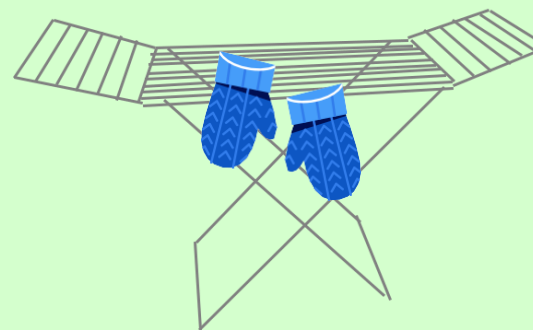


## Проект «Занимательная безопасность»

### ЛОТО «Опасные и безопасные ситуации»


*База данных об игровых комплектах по основам безопасности  
жизнедеятельности для детей дошкольного и младшего школьного  
возраста*



5 лото

158 карточек с опасными и безопасными ситуациями

Методические рекомендации



Автор:

Мельник Ольга Евгеньевна

[www.igps.ru/deti01](http://www.igps.ru/deti01)

## Описание базы данных

Название: **Лото «Опасные и безопасные ситуации»: база данных об игровых комплектах по основам безопасности жизнедеятельности для детей дошкольного и младшего школьного возраста**

Автор: Мельник Ольга Евгеньевна

Правообладатель: Федеральное государственное бюджетное образовательное учреждение высшего образования «Санкт-Петербургский университет государственной противопожарной службы министерства российской федерации по делам гражданской обороны, чрезвычайным ситуациям и ликвидации последствий стихийных бедствий имени Героя Российской Федерации генерала армии Е.Н. Зиничева»

База данных содержит описание компонентов методических комплектов серии «Опасные и безопасные ситуации». Она содержит пять лото («Опасные и безопасные игрушки», «Пожарная безопасность», «Безопасность на водоёмах», «Безопасность в городе», «Безопасность дома») и методические рекомендации по применению игровых комплектов. Навигация обеспечивает удобство использования базы и оперативный доступ к каждому комплекту серии, а также к их внутренним структурным элементам: 20 игровых полей, 32 поля для демонстрации правил безопасности (ключи к заданиям), 158 иллюстрированных карточек с опасными и безопасными ситуациями, дополнительные материалы, описание игры-тренажера.

Лото серии «Опасные и безопасные ситуации» разработаны Санкт-Петербургским университетом ГПС МЧС России для проведения уроков безопасности в образовательных организациях в рамках межведомственного опытно-исследовательского учения по выполнению мероприятий по защите территорий, входящих в Арктическую зону Российской Федерации, от чрезвычайных ситуаций «Безопасная Арктика – 2021». В основу легли научно-методические наработки, показавшие наибольшую эффективность, удобство и востребованность при апробации их в ходе профилактической работы подразделений МЧС России в различных образовательных организациях.

База данных является справочным ресурсом и предназначена для сотрудников МЧС России, сотрудников образовательных организаций, волонтеров и иных заинтересованных лиц, как ресурс, обеспечивающий подготовку к проведению игр, уроков и иных мероприятий по основам безопасности жизнедеятельности с детьми дошкольного и младшего школьного возраста. База данных может быть использована как справочный и обучающий ресурс в рамках образовательных программ по подготовке волонтеров, специалистов МЧС России и обучающихся по педагогическим специальностям к профилактической работе с детьми в области безопасности.

Вид и версия системы управления базой данных: Power Point

Объем базы данных: 20 299 Кб

# СОДЕРЖАНИЕ БАЗЫ ДАННЫХ

## Описание базы данных

## Сведения о разработчиках



### 1. Методические рекомендации



### 2. Лото «Опасные и безопасные игрушки»



### 3. Лото «Пожарная безопасность»



### 4. Лото «Безопасность на водоёмах»



### 5. Лото «Безопасность в городе»



### 6. Лото «Безопасность дома»

Лото «Опасные и безопасные ситуации». База данных об игровых комплектах для обучения детей дошкольного и младшего школьного возраста основам безопасности жизнедеятельности

Проект  
«Занимательная безопасность»



## Методические рекомендации

Серия лото «Опасные и безопасные ситуации»  
для детей дошкольного и младшего школьного возраста

Материалы подготовлены ФГБОУ ВО Санкт-Петербургский университет ГПС МЧС России  
при поддержке ФГБУ ВНИИ ГОЧС (ФЦ) МЧС России  
в рамках мероприятий «Безопасная Арктика-2021»



**Опасно**



**Безопасно**



4 темы  
4 комплекта лото  
дополнительные материалы



Автор методической разработки:  
Мельник Ольга Евгеньевна  
[www.igps.ru/deti01](http://www.igps.ru/deti01)

[Страница 1](#)

[Страница 2](#)

[Страница 3](#)

[Страница 4](#)

[Страница 5](#)

[Страница 6](#)

[Страница 7](#)

[Перейти в оглавление](#)



## Методические рекомендации

Лото «Опасные и безопасные ситуации»  
для детей дошкольного и младшего школьного возраста



Уважаемые взрослые!

Перед вами серия игровых комплектов «Опасные и безопасные ситуации» для обучения детей дошкольного и младшего школьного возраста правилам безопасности. Серия включает:



**Лото «Пожарная безопасность»** познакомит детей с правилами пожарной безопасности и научит обращать внимание на пожароопасные ситуации. Яркие иллюстрации наглядно покажут: спички и зажигалки детям не игрушки, сушить вещи на обогревателях опасно, электроприборами и газовыми плитами пользоваться можно только в присутствии взрослых, а перегрузка электросети ведет к пожарам. Задания лото направлены на профилактику термических травм (ожогов) и пожаров.



**Лото «Безопасность на водоёмах»** напомним детям о том, что выход на лёд водоёмов запрещён, а для зимних развлечений есть специальные оборудованные трассы и катки; наглядно покажет, чем отличается безопасное место для купания от опасного и напомним о важности спасательного жилета на водном транспорте. Задания лото направлены на профилактику утоплений и гибели в результате проваливания под лёд и переохлаждения.



**Лото «Безопасность дома»** расскажет детям какие предметы, жидкости, средства и действия могут быть опасны для здоровья; напомним, что делать, если злоумышленник хочет проникнуть в квартиру. Ситуации лото направлены на профилактику отравлений, падений с высоты (из окон, с балконов и крыш), травм в результате сэлфи и паркуринга в опасных местах, угроз от общения с незнакомцами.



**Лото «Безопасность в городе»** научит детей выбирать безопасный маршрут от образовательной организации до дома, напомним правила дорожного движения, покажет безопасные модели поведения при встрече с опасными незнакомцами. Задания лото направлены на профилактику социальных угроз (нападения злоумышленников), дорожно-транспортных происшествий с участием детей.

Рекомендации 1

Проект "Занимательная безопасность"



[vk.com/safety\\_culture](https://vk.com/safety_culture)



[melnik\\_deti](https://www.instagram.com/melnik_deti)

© Мельник О.Е., идея, метод. разработка, 2021

© Санкт-Петербургский университет ГПС МЧС России, 2021



[Перейти в оглавление](#)

[Методические рекомендации](#)

Лото «Опасные и безопасные ситуации». База данных. Игровые комплекты по основам безопасности жизнедеятельности для детей дошкольного и младшего школьного возраста



# Методические рекомендации

Лото «Опасные и безопасные ситуации»  
для детей дошкольного и младшего школьного возраста



Комплекты лото разработаны ФГБОУ ВО Санкт-Петербургский университет ГПС МЧС России в рамках мероприятий «Безопасная Арктика – 2021». В основе их создания научно-методические наработки, показавшие наибольшую эффективность, удобство и востребованность при апробации их в ходе профилактической работы подразделений МЧС России в различных образовательных организациях.

Комплекты лото могут быть использованы воспитателями, учителями, волонтерами, родителями и другими лицами для обучения детей дошкольного и младшего школьного возраста мерам безопасности:

- в ходе индивидуальной профилактической работы с ребенком;
- для организации самостоятельной игровой и творческой деятельности ребенка или группы детей;
- в качестве заданий для эстафет, квестов или в рамках иных мероприятий;
- в процессе организованной обучающей игровой и творческой деятельности с детьми по предметным областям «Окружающий мир» и «Основы безопасности жизнедеятельности»;
- для формирования тематически-ориентированной предметно-развивающей среды образовательной организации в рамках предметных областей «Окружающий мир» и «Основы безопасности жизнедеятельности».

Комплекты оформлены единообразно, что позволяет их комбинировать и использовать одновременно.



Рекомендации 2

Проект "Занимательная безопасность"  
[vk.com/safety\\_culture](https://vk.com/safety_culture) [melnik\\_deti](https://www.instagram.com/melnik_deti)

© Мельник О.Е., идея, метод. разработка, 2021  
© Санкт-Петербургский университет ГПС МЧС России, 2021

[Перейти в оглавление](#)

[Методические рекомендации](#)

Серия лото «Опасные и безопасные ситуации» для детей дошкольного и младшего школьного возраста. База данных.



## Методические рекомендации

Лото «Опасные и безопасные ситуации»  
для детей дошкольного и младшего школьного возраста



### Состав комплектов

В каждом комплекте лото 4 вида поля для игры. На них можно класть карточки или приклеивать. На полях нанесены условные обозначения «ножницы и клей» и «руки с пазлами».



Цель игр в лото: научить детей различать опасные и безопасные ситуации. Для этого на всех полях есть условные обозначения (подсказки), которые помогут детям догадаться, куда класть карточку.



**Опасно**



**Безопасно**

В комплект каждой игры входит **8 полей** для демонстрации детям опасных и безопасных ситуаций. Дети могут использовать их для проверки своих ответов к заданиям (поле 2, поле 3 и поле 4).

На полях нанесены условные обозначения «ребенок с книгой» и «ключ».



Рекомендации 3

Проект "Занимательная безопасность"  
[vk.com/safety\\_culture](https://vk.com/safety_culture) [melnik\\_deti](https://www.instagram.com/melnik_deti)

© Мельник О.Е., идея, метод. разработка, 2021  
© Санкт-Петербургский университет ГПС МЧС России, 2021

[Перейти в оглавление](#)

[Методические рекомендации](#)

Лото «Опасные и безопасные ситуации». База данных. Игровые комплекты по основам безопасности жизнедеятельности для детей дошкольного и младшего школьного возраста





# Методические рекомендации

Лото «Опасные и безопасные ситуации»  
для детей дошкольного и младшего школьного возраста



В каждом комплекте **32 разрезные карточки с ситуациями (16 опасных ситуаций и 16 противоположных им безопасных ситуаций)**. Организатор игры вырезает их заранее либо может предложить вырезать карточки детям. Поля с разрезными карточками также можно использовать как демонстрационный материал и как ключи к заданиям лото к Полю № 1.

На полях с разрезными карточками нанесены условные обозначения «ножницы» и «ключ».



## Варианты игр

**Игра № 1.** Задача детей разделить ситуации на опасные и безопасные и расположить карточки на соответствующие поля (положить на поле или приклеить). Дети могут проверить свои ответы либо использовать как подсказки поля с обозначениями «ребенок с книгой» и «ключ».



Рекомендации 4

Проект "Занимательная безопасность"

[vk.com/safety\\_culture](https://vk.com/safety_culture) [melnik\\_deti](https://www.instagram.com/melnik_deti)

© Мельник О.Е., идея, метод. разработка, 2021

© Санкт-Петербургский университет ГПС МЧС России, 2021



[Перейти в оглавление](#)

[Методические рекомендации](#)





## Методические рекомендации

Лото «Опасные и безопасные ситуации»  
для детей дошкольного и младшего школьного возраста



В каждом комплекте **32 разрезные карточки с ситуациями (16 опасных ситуаций и 16 противоположных им безопасных ситуаций)**. Организатор игры вырезает их заранее либо может предложить вырезать карточки детям. Поля с разрезными карточками также можно использовать как демонстрационный материал и как ключи к заданиям лото к Полю № 1.

На полях с разрезными карточками нанесены условные обозначения «ножницы» и «ключ».



### Варианты игр

**Игра № 1.** Задача детей разделить ситуации на опасные и безопасные и расположить карточки на соответствующие поля (положить на поле или приклеить). Дети могут проверить свои ответы либо использовать как подсказки поля с обозначениями «ребенок с книгой» и «ключ».



Рекомендации 4

Проект "Занимательная безопасность"  
[vk.com/safety\\_culture](https://vk.com/safety_culture) [melnik\\_deti](https://www.instagram.com/melnik_deti)

© Мельник О.Е., идея, метод. разработка, 2021  
© Санкт-Петербургский университет ГПС МЧС России, 2021

[Перейти в оглавление](#)

[Методические рекомендации](#)





## Методические рекомендации

Лото «Опасные и безопасные ситуации»  
для детей дошкольного и младшего школьного возраста



### Варианты игр

**Игра № 2. Эстафета.** Детей делят на 4 команды. На стол заранее кладут одно поле для размещения опасных ситуаций (Поле 2 или Поле 3) и одно поле для размещения безопасных ситуаций (Поле 4). Организатор должен заранее вырезать карточки и разделить поровну для 4 команд. Для каждой команды положить на стол и перемешать 4 карточки с опасными ситуациями и 4 с безопасными.



Побеждает команда, которая быстрее всех и правильно распределила карточки на две категории: опасно и безопасно.

Рекомендации 5

Проект "Занимательная безопасность"  
[vk.com/safety\\_culture](https://vk.com/safety_culture) [melnik\\_deti](https://www.instagram.com/melnik_deti)

© Мельник О.Е., идея, метод. разработка, 2021  
© Санкт-Петербургский университет ГПС МЧС России, 2021

[Перейти в оглавление](#)

[Методические рекомендации](#)

Серия лото «Опасные и безопасные ситуации» для детей дошкольного и младшего школьного возраста. База данных.





## Методические рекомендации

Лото «Опасные и безопасные ситуации»  
для детей дошкольного и младшего школьного возраста



### Варианты игр

**Игра № 3.** Ребенку выдают поле 1 и 4 карточки (2 опасные ситуации и 2 безопасные, противоположные опасным). Задача ребенка внимательно рассмотреть ситуации и разложить карточки на игровом поле: слева разместить опасные ситуации и напротив них (после стрелочки) противоположные безопасные. Побеждает игрок, который быстрее всех и правильно распределил карточки на поле. Карточки можно прикладывать на поле или приклеивать.



При необходимости увеличения  
числа игроков поля и карточки  
можно распечатать или  
использовать комбинирование  
комплектов лото.

**Игра № 4.** Детям выдают перемешанные 32 карточки с ситуациями и 16 зеленых стрелочек. Задача детей рассортировать все карточки по парам: опасная ситуация и противоположная ей безопасная. Пары карточек дети выкладывают на стол. Должно получиться 16 пар.



Рекомендации 6

Проект "Занимательная безопасность"  
[vk.com/safety\\_culture](https://vk.com/safety_culture) [melnik\\_deti](https://www.instagram.com/melnik_deti)

© Мельник О.Е., идея, метод. разработка, 2021

© Санкт-Петербургский университет ГПС МЧС России, 2021



[Перейти в оглавление](#)

[Методические рекомендации](#)



## Методические рекомендации

Лото «Опасные и безопасные ситуации»  
для детей дошкольного и младшего школьного возраста



### Дополнительные материалы



**Лото «Опасные и безопасные игрушки»** научит ребёнка отличать безопасные игрушки от пожароопасных предметов и оборудования, которыми пользоваться детям без взрослых запрещено. Задания лото направлены на профилактику термических травм (ожогов) и пожаров по вине ребенка.

Комплект лото включает 4 поля для игры, 28 разрезных карточек с изображениями опасных и безопасных предметов и 2 карточки с изображением «приз».



Лото «Опасные и безопасные игрушки» может применяться для дошкольников и учащихся 1-2 классов начальной школы как самостоятельный обучающий комплект либо совместно с лото «Пожарная безопасность» серии «Опасные и безопасные игрушки».

**Дополнительные материалы** и анкета для обратной связи размещены на сайте ФГБОУ ВО Санкт-Петербургский университет ГПС МЧС России ([www.igps.ru/deti01](http://www.igps.ru/deti01)). Оставьте отзыв о материалах и результатах их применения, чтобы мы могли учесть ваши рекомендации при разработке обучающих комплектов для детей. Присоединяйтесь к проектам «Культура и безопасность детям» и «Занимательная безопасность», чтобы быть в курсе новостей в области педагогики безопасности.



[www.igps.ru/deti01](http://www.igps.ru/deti01)



[vk.com/safety\\_culture](https://vk.com/safety_culture)



[melnik\\_deti](https://t.me/melnik_deti)

Рекомендации 7

Проект "Занимательная безопасность"  
[vk.com/safety\\_culture](https://vk.com/safety_culture) [melnik\\_deti](https://www.instagram.com/melnik_deti)

© Мельник О.Е., идея, метод. разработка, 2021  
© Санкт-Петербургский университет ГПС МЧС России, 2021

[Перейти в оглавление](#)

[Методические рекомендации](#)



# Лото «Опасные и безопасные игрушки». Структура

Проект  
«Занимательная безопасность»



## Опасные и безопасные игрушки

Лото для обучения детей дошкольного возраста  
правилам пожарной безопасности

Материалы подготовлены ФГБОУ ВО Санкт-Петербургский университет ГПС МЧС России  
при поддержке ФГБУ ВНИИ ГОЧС (ФЦ) МЧС России  
в рамках мероприятий «Безопасная Арктика-2021»



30 карточек с предметами  
4 поля для игры



Автор методической разработки:  
Мельник Ольга Евгеньевна  
[www.igps.ru/deti01](http://www.igps.ru/deti01)

Игровое поле 1

Игровое поле 2

Игровое поле 3

Игровое поле 4

Опасные предметы.

Карточки для игры


Безопасные предметы.

Карточки для игры

[Перейти в оглавление](#)

[Методические рекомендации](#)


# Лото «Опасные и безопасные игрушки». Поле 1

  **Опасные и безопасные игрушки**  
Лото для детей обучения детей дошкольного возраста  
правилам пожарной безопасности  

 **Опасно!**   **Безопасно**

Есть опасные предметы,  
Прячется огонь в них где-то.  
Потому их брать нельзя.  
Это помните, друзья!

Поле игры 1

Проект "Занимательная безопасность"  vk.com/safety\_culture  melnik\_deti © Мельник О.Е., идея, метод. разработка, 2021  
© Санкт-Петербургский университет ГПС МЧС России, 2021

Ребенок располагает на оранжевые квадраты карточки с пожароопасными предметами, на зелёные квадраты – карточки с безопасными игрушками.

[Перейти в оглавление](#)

[Методические рекомендации](#) [Лото «Опасные и безопасные игрушки»](#)

## Лото «Опасные и безопасные игрушки». Поле 2

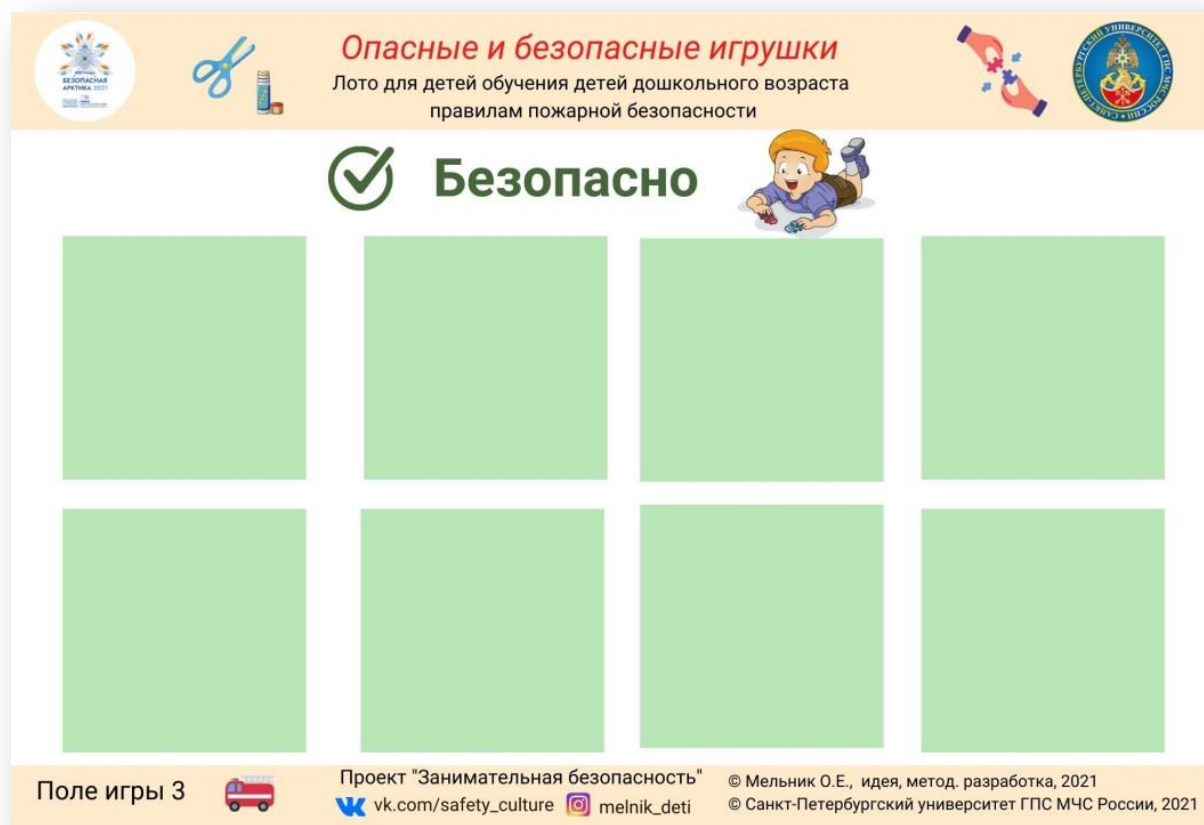


Ребенок располагает на оранжевые квадраты карточки с пожароопасными предметами.

[Перейти в оглавление](#)

[Методические рекомендации](#) [Лото «Опасные и безопасные игрушки»](#)

## Лото «Опасные и безопасные игрушки». Поле 3



Ребенок располагает на зелёные квадраты карточки с безопасными игрушками.

[Перейти в оглавление](#)

[Методические рекомендации](#) [Лото «Опасные и безопасные игрушки»](#)



## Лото «Опасные и безопасные игрушки». Поле 4

**Опасные и безопасные игрушки**  
Лото для детей обучения детей дошкольного возраста  
правилам пожарной безопасности

### Игра «Лишний предмет»

Разложите на поле карточки так, чтобы три относились к одной категории, а одна - к другой.  
Предложите другому игроку найти лишний предмет и объяснить, почему он его выбрал.

Поле игры 4

Проект "Занимательная безопасность" © Мельник О.Е., идея, метод, разработка, 2021  
vk.com/safety\_culture melnik\_deti © Санкт-Петербургский университет ГПС МЧС России, 2021

Поле для игры «Четвертый лишний»:

- Верхний ряд 3 безопасных игрушки и 1 опасная (лишний опасный предмет).
- Нижний ряд поля: 3 пожароопасных предмета, и один безопасный (лишний безопасный).

[Перейти в оглавление](#)

[Методические рекомендации](#) [Лото «Опасные и безопасные игрушки»](#)

Опасные предметы. Карточки для игры.  
Лото «Опасные и безопасные игрушки».



[Перейти в оглавление](#)

[Методические рекомендации Лото «Опасные и безопасные игрушки»](#)

*Безопасные предметы. Карточки для игры.  
Лото «Опасные и безопасные игрушки».*



[Перейти в оглавление](#)

[Методические рекомендации](#) [Лото «Опасные и безопасные игрушки»](#)

# Пожарная безопасность. Структура. Лото «Опасные и безопасные ситуации».

Проект  
«Занимательная безопасность»



## Пожарная безопасность

Лото «Опасные и безопасные ситуации»  
для детей дошкольного и младшего школьного возраста

Материалы подготовлены ФГБОУ ВО Санкт-Петербургский университет ГПС МЧС России  
при поддержке ФГБУ ВНИИ ГОЧС (ФЦ) МЧС России  
в рамках мероприятий «Безопасная Арктика-2021»



32 карточки с ситуациями  
4 поля для игры



Автор методической разработки:  
Мельник Ольга Евгеньевна  
[www.igps.ru/deti01](http://www.igps.ru/deti01)

## Поля для игры

Игровое поле 1

Игровое поле 3

Игровое поле 2

Игровое поле 4

## Опасно. Ключи к заданиям

1

2

3

4

## Безопасно. Ключи к заданиям

1

2

3

4

## Карточки для игры

1

2

3

4

5

6

7

8


Методические рекомендации


Лото «Пожарная безопасность»

[Перейти в оглавление](#)

# Пожарная безопасность. Поле 1. Лото «Опасные и безопасные ситуации».

**Пожарная безопасность**  
Лото «Опасные и безопасные ситуации»  
для детей дошкольного и младшего школьного возраста

 **Опасно**

 **Безопасно**

Поле игры 1

Проект "Занимательная безопасность"  
vk.com/safety\_culture melnik\_deti

© Мельник О.Е., идея, метод. разработка, 2021  
© Санкт-Петербургский университет ГПС МЧС России, 2021

[Перейти в оглавление](#)

[Методические рекомендации](#) [Лото «Пожарная безопасность»](#)

# Пожарная безопасность. Поле 2. Лото «Опасные и безопасные ситуации».

**Пожарная безопасность**  
Лото «Опасные и безопасные ситуации»  
для детей дошкольного и младшего школьного возраста

**Опасно!**

Поле игры 2

Проект "Занимательная безопасность"  
vk.com/safety\_culture melnik\_deti

© Мельник О.Е., идея, метод, разработка, 2021  
© Санкт-Петербургский университет ГПС МЧС России, 2021

[Перейти в оглавление](#)

[Методические рекомендации](#)

[Лото «Пожарная безопасность»](#)

# Пожарная безопасность. Поле 3. Лото «Опасные и безопасные ситуации».

  **Пожарная безопасность**  

Лото «Опасные и безопасные ситуации»  
для детей дошкольного и младшего школьного возраста

## Опасно!



Поле игры 3  Проект "Занимательная безопасность"  [vk.com/safety\\_culture](https://vk.com/safety_culture)  [melnik\\_deti](https://www.instagram.com/melnik_deti) © Мельник О.Е., идея, метод. разработка, 2021  
© Санкт-Петербургский университет ГПС МЧС России, 2021

[Перейти в оглавление](#)

[Методические рекомендации](#) [Лото «Пожарная безопасность»](#)

# Пожарная безопасность. Поле 4. Лото «Опасные и безопасные ситуации».

  **Пожарная безопасность**  

Лото «Опасные и безопасные ситуации»  
для детей дошкольного и младшего школьного возраста

## Безопасно





Поле игры 4  Проект "Занимательная безопасность"  [vk.com/safety\\_culture](https://vk.com/safety_culture)  [melnik\\_deti](https://www.instagram.com/melnik_deti) © Мельник О.Е., идея, метод. разработка, 2021  
© Санкт-Петербургский университет ГПС МЧС России, 2021

[Назад в оглавление](#)

[Методические рекомендации](#)


[Лото «Пожарная безопасность»](#)



# Пожарная безопасность. Опасно. Ключ 1 Лото «Опасные и безопасные ситуации».



## Опасно!



Поле игры 2



Проект "Занимательная безопасность"

[vk.com/safety\\_culture](https://vk.com/safety_culture) [melnik\\_deti](https://www.instagram.com/melnik_deti)

© Мельник О.Е., идея, метод, разработка, 2021

© Санкт-Петербургский университет ГПС МЧС России, 2021

[Перейти в оглавление](#)

[Методические рекомендации](#) [Лото «Пожарная безопасность»](#)

# Пожарная безопасность. Опасно. Ключ 2 Лото «Опасные и безопасные ситуации».

  **Пожарная безопасность**  
Лото «Опасные и безопасные ситуации»  
для детей дошкольного и младшего школьного возраста  

**Опасно!**



Поле игры 2  Проект "Занимательная безопасность"  [vk.com/safety\\_culture](https://vk.com/safety_culture)  [melnik\\_deti](https://www.instagram.com/melnik_deti) © Мельник О.Е., идея, метод. разработка, 2021  
© Санкт-Петербургский университет ГПС МЧС России, 2021

[Назад в оглавление](#)

[Методические рекомендации](#)

[Лото «Пожарная безопасность»](#)

# Пожарная безопасность. Опасно. Ключ 3 Лото «Опасные и безопасные ситуации».



## Опасно!



Поле игры 3



Проект "Занимательная безопасность"

[vk.com/safety\\_culture](https://vk.com/safety_culture) [instagram melnik\\_deti](https://www.instagram.com/melnik_deti)

© Мельник О.Е., идея, метод. разработка, 2021

© Санкт-Петербургский университет ГПС МЧС России, 2021

[Перейти в оглавление](#)

[Методические рекомендации](#)

[Лото «Пожарная безопасность»](#)

# Пожарная безопасность. Опасно. Ключ 4 Лото «Опасные и безопасные ситуации».

  **Пожарная безопасность**  
Лото «Опасные и безопасные ситуации»  
для детей дошкольного и младшего школьного возраста  

## Опасно!



Поле игры 3  Проект "Занимательная безопасность" © Мельник О.Е., идея, метод. разработка, 2021  
 [vk.com/safety\\_culture](https://vk.com/safety_culture)  [melnic\\_deti](https://www.instagram.com/melnic_deti) © Санкт-Петербургский университет ГПС МЧС России, 2021

[Перейти в оглавление](#)

[Методические рекомендации](#) [Лото «Пожарная безопасность»](#)

# Пожарная безопасность. Безопасно. Ключ 1 Лото «Опасные и безопасные ситуации».

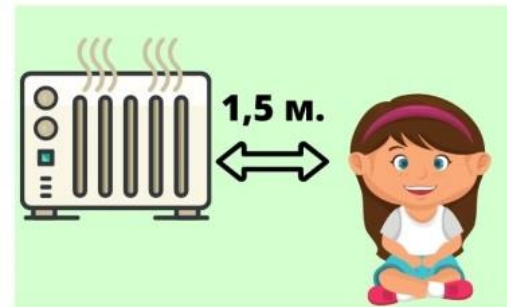
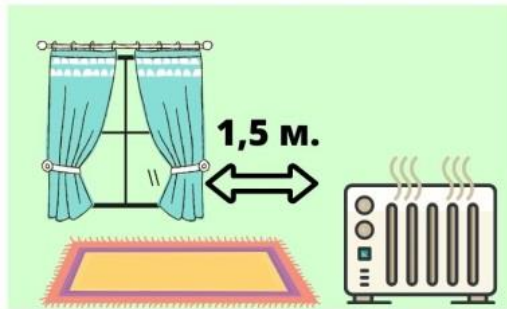


## Пожарная безопасность

Лото «Опасные и безопасные ситуации»  
для детей дошкольного и младшего школьного возраста



## Безопасно



Поле игры 4



Проект "Занимательная безопасность"  
[vk.com/safety\\_culture](https://vk.com/safety_culture) [melnik\\_deti](https://www.instagram.com/melnik_deti)

© Мельник О.Е., идея, метод, разработка, 2021

© Санкт-Петербургский университет ГПС МЧС России, 2021

[Перейти в оглавление](#)

[Методические рекомендации](#)

[Лото «Пожарная безопасность»](#)

# Пожарная безопасность. Безопасно. Ключ 2

## Лото «Опасные и безопасные ситуации».



### Безопасно



Поле игры 4



Проект "Занимательная безопасность"

[vk.com/safety\\_culture](https://vk.com/safety_culture) [instagram melnik\\_deti](https://www.instagram.com/melnik_deti)

© Мельник О.Е., идея, метод. разработка, 2021

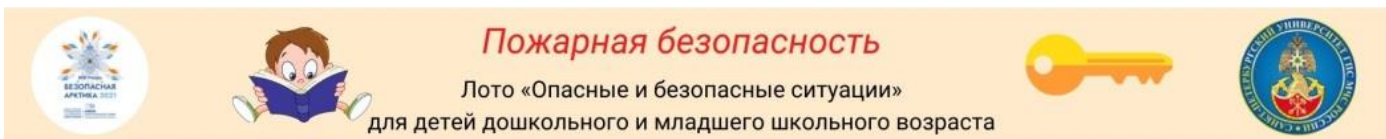
© Санкт-Петербургский университет ГПС МЧС России, 2021

[Перейти в оглавление](#)

[Методические рекомендации](#)

[Лото «Пожарная безопасность»](#)

# Пожарная безопасность. Безопасно. Ключ 3 Лото «Опасные и безопасные ситуации».



## Безопасно



Поле игры 4



Проект "Занимательная безопасность"

[vk.com/safety\\_culture](https://vk.com/safety_culture) [melnik\\_deti](https://www.instagram.com/melnik_deti)

© Мельник О.Е., идея, метод. разработка, 2021

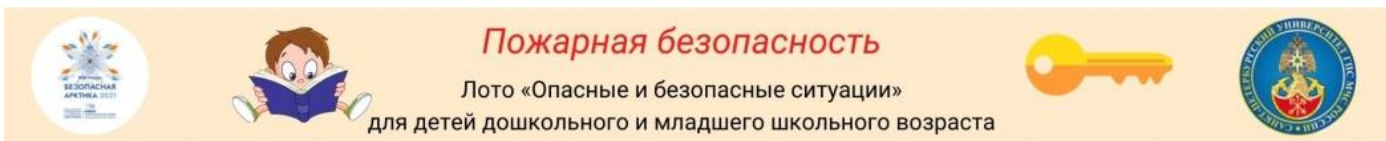
© Санкт-Петербургский университет ГПС МЧС России, 2021

[Перейти в оглавление](#)

[Методические рекомендации](#)

[Лото «Пожарная безопасность»](#)

# Пожарная безопасность. Безопасно. Ключ 4 Лото «Опасные и безопасные ситуации».



## Безопасно



Поле игры 4



Проект "Занимательная безопасность"

[vk.com/safety\\_culture](https://vk.com/safety_culture) [melnik\\_deti](https://www.instagram.com/melnik_deti)

© Мельник О.Е., идея, метод. разработка, 2021

© Санкт-Петербургский университет ГПС МЧС России, 2021





[Перейти в оглавление](#)

[Методические рекомендации](#)





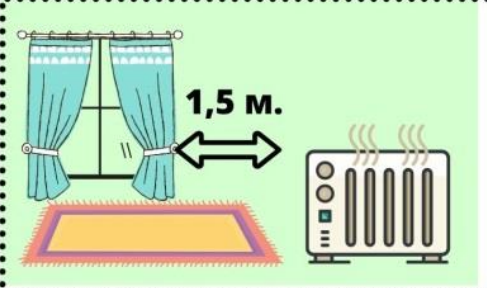


[Лото «Пожарная безопасность»](#)






# Пожарная безопасность. Карточки для игры. Лист 1 Лото «Опасные и безопасные ситуации».

  **Пожарная безопасность**  

Лото «Опасные и безопасные ситуации»  
для детей дошкольного и младшего школьного возраста

 <b>Опасно</b> 	 <b>Безопасно</b>
	
	

Поле игры 1  Проект "Занимательная безопасность"  vk.com/safety\_culture  melnik\_deti © Мельник О.Е., идея, метод. разработка, 2021 © Санкт-Петербургский университет ГПС МЧС России, 2021





[Перейти в оглавление](#)








[Методические рекомендации](#)




[Лото «Пожарная безопасность»](#)

# Пожарная безопасность. Карточки для игры. Лист 2

## Лото «Опасные и безопасные ситуации».

  **Пожарная безопасность**  
Лото «Опасные и безопасные ситуации»  
для детей дошкольного и младшего школьного возраста  

 <b>Опасно</b> 	 <b>Безопасно</b>
	
	

Поле игры 1  Проект "Занимательная безопасность" © Мельник О.Е., идея, метод, разработка, 2021  
 vk.com/safety\_culture  melnik\_deti © Санкт-Петербургский университет ГПС МЧС России, 2021

[Перейти в оглавление](#)

[Методические рекомендации](#)

[Лото «Пожарная безопасность»](#)

# Пожарная безопасность. Карточки для игры. Лист 3

## Лото «Опасные и безопасные ситуации».

  **Пожарная безопасность**  
Лото «Опасные и безопасные ситуации»  
для детей дошкольного и младшего школьного возраста  

 <b>Опасно</b> 	 <b>Безопасно</b>
	
	

Поле игры 1  Проект "Занимательная безопасность"  [vk.com/safety\\_culture](https://vk.com/safety_culture)  [melnik\\_deti](https://www.instagram.com/melnik_deti) © Мельник О.Е., идея, метод. разработка, 2021  
© Санкт-Петербургский университет ГПС МЧС России, 2021

[Перейти в оглавление](#)

[Методические рекомендации](#)

[Лото «Пожарная безопасность»](#)

# Пожарная безопасность. Карточки для игры. Лист 4 Лото «Опасные и безопасные ситуации».

  **Пожарная безопасность**  
Лото «Опасные и безопасные ситуации»  
для детей дошкольного и младшего школьного возраста  

 <b>Опасно</b> 	 <b>Безопасно</b>
	
	

Поле игры 1  Проект "Занимательная безопасность" © Мельник О.Е., идея, метод. разработка, 2021  
 vk.com/safety\_culture  melnik\_deti © Санкт-Петербургский университет ГПС МЧС России, 2021

[Перейти в оглавление](#)

[Методические рекомендации](#)

[Лото «Пожарная безопасность»](#)

# Пожарная безопасность. Карточки для игры. Лист 5 Лото «Опасные и безопасные ситуации».

  **Пожарная безопасность**  
Лото «Опасные и безопасные ситуации»  
для детей дошкольного и младшего школьного возраста  

 <b>Опасно</b> 	 <b>Безопасно</b>
	
	





Поле игры 1  Проект "Занимательная безопасность"  [vk.com/safety\\_culture](https://vk.com/safety_culture)  [melnik\\_deti](https://www.instagram.com/melnik_deti) © Мельник О.Е., идея, метод. разработка, 2021  
© Санкт-Петербургский университет ГПС МЧС России, 2021








[Перейти в оглавление](#)




[Методические рекомендации](#)

[Лото «Пожарная безопасность»](#)

# Пожарная безопасность. Карточки для игры. Лист 6 Лото «Опасные и безопасные ситуации».

  **Пожарная безопасность**  
Лото «Опасные и безопасные ситуации»  
для детей дошкольного и младшего школьного возраста  

 <b>Опасно</b> 	 <b>Безопасно</b>
	
	




Поле игры 1  Проект "Занимательная безопасность"  [vk.com/safety\\_culture](https://vk.com/safety_culture)  [melnik\\_deti](https://www.instagram.com/melnik_deti) © Мельник О.Е., идея, метод. разработка, 2021  
© Санкт-Петербургский университет ГПС МЧС России, 2021



[Перейти в оглавление](#)


[Методические рекомендации](#)

[Лото «Пожарная безопасность»](#)

# Пожарная безопасность. Карточки для игры. Лист 7 Лото «Опасные и безопасные ситуации».

  **Пожарная безопасность**  
Лото «Опасные и безопасные ситуации»  
для детей дошкольного и младшего школьного возраста  

 <b>Опасно</b> 	 <b>Безопасно</b>
	
	

Поле игры 1  Проект "Занимательная безопасность"  [vk.com/safety\\_culture](https://vk.com/safety_culture)  [melnik\\_deti](https://www.instagram.com/melnik_deti) © Мельник О.Е., идея, метод. разработка, 2021  
© Санкт-Петербургский университет ГПС МЧС России, 2021

[Перейти в оглавление](#)

[Методические рекомендации](#)

[Лото «Пожарная безопасность»](#)

# Пожарная безопасность. Карточки для игры. Лист 8

## Лото «Опасные и безопасные ситуации».

  **Пожарная безопасность**  

Лото «Опасные и безопасные ситуации»  
для детей дошкольного и младшего школьного возраста

 <b>Опасно</b> 	 <b>Безопасно</b>
	
	

Поле игры 1  Проект "Занимательная безопасность"  [vk.com/safety\\_culture](https://vk.com/safety_culture)  [melnik\\_deti](https://www.instagram.com/melnik_deti) © Мельник О.Е., идея, метод. разработка, 2021  
© Санкт-Петербургский университет ГПС МЧС России, 2021

[Перейти в оглавление](#)

[Методические рекомендации](#)

[Лото «Пожарная безопасность»](#)



# Безопасность на водоёмах. Структура. Лото «Опасные и безопасные ситуации».

Проект

«Занимательная безопасность»



## Безопасность на водоёмах

Лото «Опасные и безопасные ситуации»  
для детей дошкольного и младшего школьного возраста

Материалы подготовлены ФГБОУ ВО Санкт-Петербургский университет ГПС МЧС России  
при поддержке ФГБУ ВНИИ ГОЧС (ФЦ) МЧС России  
в рамках мероприятий «Безопасная Арктика-2021»



32 карточки с ситуациями  
4 поля для игры



Автор методической разработки:  
Мельник Ольга Евгеньевна  
[www.igps.ru/deti01](http://www.igps.ru/deti01)

### Поля для игры

Игровое поле 1

Игровое поле 3

Игровое поле 2

Игровое поле 4

### Опасно. Ключи к заданиям

1

2

3

4

### Безопасно. Ключи к заданиям

1

2

3

4

### Карточки для игры

1

2

3

4

5

6

7

8

[Перейти в оглавление](#)

[Методические рекомендации](#)

[Лото «Безопасность на водоёмах»](#)

# Безопасность на водоемах. Поле 1. Лото «Опасные и безопасные ситуации».

  **Безопасность на водоёмах**  

Лото «Опасные и безопасные ситуации»  
для детей дошкольного и младшего школьного возраста

 **Опасно**  **Безопасно**

Поле игры 1  Проект "Занимательная безопасность"  [vk.com/safety\\_culture](https://vk.com/safety_culture)  [melnik\\_deti](https://www.instagram.com/melnik_deti) © Мельник О.Е., идея, метод. разработка, 2021  
© Санкт-Петербургский университет ГПС МЧС России, 2021

[Перейти в оглавление](#)

[Методические рекомендации](#)

[Лото «Безопасность на водоемах»](#)

# Безопасность на водоемах. Поле 2. Лото «Опасные и безопасные ситуации».

  **Безопасность на водоёмах**  

Лото «Опасные и безопасные ситуации»  
для детей дошкольного и младшего школьного возраста

## Опасно!

  
**выход на лёд  
ЗАПРЕЩЕН!**  
  


Поле игры 2  Проект "Занимательная безопасность"  [vk.com/safety\\_culture](https://vk.com/safety_culture)  [melnik\\_deti](https://www.instagram.com/melnik_deti) © Мельник О.Е., идея, метод. разработка, 2021  
© Санкт-Петербургский университет ГПС МЧС России, 2021

[Перейти в оглавление](#)

[Методические рекомендации](#)

[Лото «Безопасность на водоемах»](#)

# Безопасность на водоемах. Поле 3. Лото «Опасные и безопасные ситуации».

  **Безопасность на водоёмах**  

Лото «Опасные и безопасные ситуации»  
для детей дошкольного и младшего школьного возраста

**Опасно!**






Поле игры 3  Проект "Занимательная безопасность"  vk.com/safety\_culture  melnik\_deti © Мельник О.Е., идея, метод. разработка, 2021  
© Санкт-Петербургский университет ГПС МЧС России, 2021

[Перейти в оглавление](#)


[Методические рекомендации](#)


[Лото «Безопасность на водоемах»](#)




# Безопасность на водоемах. Поле 4. Лото «Опасные и безопасные ситуации».

  **Безопасность на водоёмах**  
Лото «Опасные и безопасные ситуации»  
для детей дошкольного и младшего школьного возраста  

**Безопасно**





Поле игры 4  Проект "Занимательная безопасность"  [vk.com/safety\\_culture](https://vk.com/safety_culture)  [melnik\\_deti](https://www.instagram.com/melnik_deti) © Мельник О.Е., идея, метод. разработка, 2021  
© Санкт-Петербургский университет ГПС МЧС России, 2021

[Перейти в оглавление](#)

[Методические рекомендации](#)

[Лото «Безопасность на водоемах»](#)

# Безопасность на водоемах. Опасно. Ключ 1. Лото «Опасные и безопасные ситуации».

  **Безопасность на водоёмах**  
Лото «Опасные и безопасные ситуации»  
для детей дошкольного и младшего школьного возраста

**Опасно!**





**ВЫХОД НА ЛЁД  
ЗАПРЕЩЕН!**



Поле игры 2



Проект "Занимательная безопасность"  
 [vk.com/safety\\_culture](https://vk.com/safety_culture)  [melnik\\_deti](https://www.instagram.com/melnik_deti)

© Мельник О.Е., идея, метод. разработка, 2021

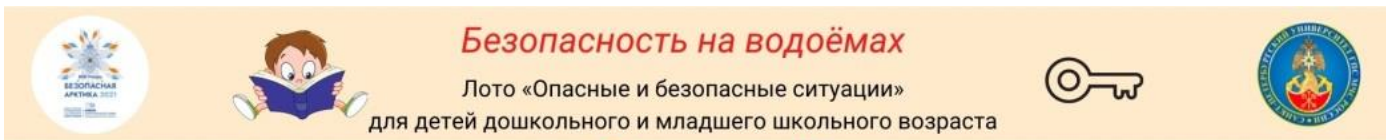
© Санкт-Петербургский университет ГПС МЧС России, 2021

[Перейти в оглавление](#)

[Методические рекомендации](#)

[Лото «Безопасность на водоемах»](#)

# Безопасность на водоемах. Ключ 2. Лото «Опасные и безопасные ситуации».



## Опасно!



## выход на лёд ЗАПРЕЩЕН!



Поле игры 2



Проект "Занимательная безопасность"

[vk.com/safety\\_culture](https://vk.com/safety_culture) [melnik\\_deti](https://www.instagram.com/melnik_deti)

© Мельник О.Е., идея, метод. разработка, 2021

© Санкт-Петербургский университет ГПС МЧС России, 2021

[Перейти в оглавление](#)

[Методические рекомендации](#)

[Лото «Безопасность на водоемах»](#)

# Безопасность на водоемах. Опасно. Ключ 3. Лото «Опасные и безопасные ситуации».

   **Безопасность на водоёмах**  

Лото «Опасные и безопасные ситуации»  
для детей дошкольного и младшего школьного возраста

## Опасно!



Поле игры 3



Проект "Занимательная безопасность"



[vk.com/safety\\_culture](https://vk.com/safety_culture)



[melnik\\_deti](https://www.instagram.com/melnik_deti)

© Мельник О.Е., идея, метод. разработка, 2021

© Санкт-Петербургский университет ГПС МЧС России, 2021

[Перейти в оглавление](#)

[Методические рекомендации](#)

[Лото «Безопасность на водоемах»](#)




# Безопасность на водоемах. Опасно. Ключ 4. Лото «Опасные и безопасные ситуации».



  **Безопасность на водоёмах**  

Лото «Опасные и безопасные ситуации»  
для детей дошкольного и младшего школьного возраста

## Опасно!



Поле игры 3 

Проект "Занимательная безопасность"  
 [vk.com/safety\\_culture](https://vk.com/safety_culture)  [melnik\\_deti](https://www.instagram.com/melnik_deti)

© Мельник О.Е., идея, метод. разработка, 2021  
© Санкт-Петербургский университет ГПС МЧС России, 2021

[Перейти в оглавление](#)


[Методические рекомендации](#)

[Лото «Безопасность на водоемах»](#)


# Безопасность на водоемах. Безопасно. Ключ 1. Лото «Опасные и безопасные ситуации».



## Безопасно



Поле игры 4 

Проект "Занимательная безопасность"  
[vk.com/safety\\_culture](https://vk.com/safety_culture)  [melnik\\_deti](https://www.instagram.com/melnik_deti)

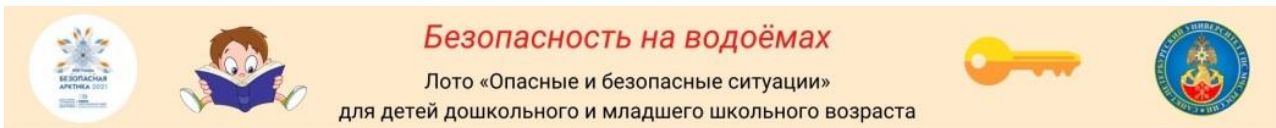
© Мельник О.Е., идея, метод. разработка, 2021  
© Санкт-Петербургский университет ГПС МЧС России, 2021

[Перейти в оглавление](#)

[Методические рекомендации](#)


[Лото «Безопасность на водоемах»](#)

# Безопасность на водоемах. Безопасно. Ключ 2. Лото «Опасные и безопасные ситуации».



## Безопасно



Поле игры 4 

Проект "Занимательная безопасность"  
[vk.com/safety\\_culture](https://vk.com/safety_culture) [instagram melnik\\_deti](https://www.instagram.com/melnik_deti)





© Мельник О.Е., идея, метод. разработка, 2021  
© Санкт-Петербургский университет ГПС МЧС России, 2021

[Перейти в оглавление](#)

[Методические рекомендации](#)

[Лото «Безопасность на водоемах»](#)



# Безопасность на водоемах. Безопасно. Ключ 3. Лото «Опасные и безопасные ситуации».

  **Безопасность на водоёмах**  
Лото «Опасные и безопасные ситуации»  
для детей дошкольного и младшего школьного возраста  

## Безопасно



Поле игры 4 

Проект "Занимательная безопасность"  
 [vk.com/safety\\_culture](https://vk.com/safety_culture)  [melnik\\_deti](https://www.instagram.com/melnik_deti)

© Мельник О.Е., идея, метод. разработка, 2021  
© Санкт-Петербургский университет ГПС МЧС России, 2021

[Перейти в оглавление](#)

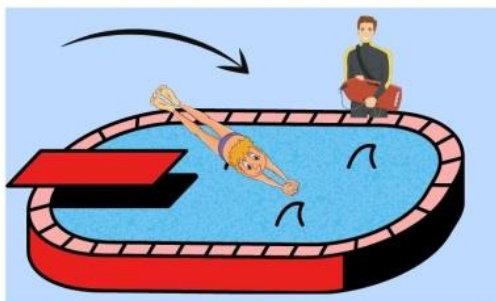
[Методические рекомендации](#)


[Лото «Безопасность на водоемах»](#)

# Безопасность на водоемах. Безопасно. Ключ 4. Лото «Опасные и безопасные ситуации».



## Безопасно



Поле игры 4 

Проект "Занимательная безопасность"  
[vk.com/safety\\_culture](https://vk.com/safety_culture) [instagram melnik\\_deti](https://www.instagram.com/melnik_deti)

© Мельник О.Е., идея, метод. разработка, 2021  
© Санкт-Петербургский университет ГПС МЧС России, 2021

[Перейти в оглавление](#)

[Методические рекомендации](#)

[Лото «Безопасность на водоемах»](#)

# Безопасность на водоемах. Карточки для игры. Лист 1. Лото «Опасные и безопасные ситуации».

  **Безопасность на водоёмах**  

Лото «Опасные и безопасные ситуации»  
для детей дошкольного и младшего школьного возраста

 <b>Опасно</b>	 <b>Безопасно</b>
	
	

Поле игры 1  Проект "Занимательная безопасность"  [vk.com/safety\\_culture](https://vk.com/safety_culture)  [melnik\\_deti](https://www.instagram.com/melnik_deti) © Мельник О.Е., идея, метод. разработка, 2021  
© Санкт-Петербургский университет ГПС МЧС России, 2021

[Перейти в оглавление](#)

[Методические рекомендации](#)

[Лото «Безопасность на водоемах»](#)

# Безопасность на водоемах. Карточки для игры. Лист 2. Лото «Опасные и безопасные ситуации».

  **Безопасность на водоёмах**  

Лото «Опасные и безопасные ситуации»  
для детей дошкольного и младшего школьного возраста

 <b>Опасно</b>	 <b>Безопасно</b>
	
	

Поле игры 1  Проект "Занимательная безопасность"  [vk.com/safety\\_culture](https://vk.com/safety_culture)  [melnik\\_deti](https://www.instagram.com/melnik_deti) © Мельник О.Е., идея, метод. разработка, 2021  
© Санкт-Петербургский университет ГПС МЧС России, 2021

[Перейти в оглавление](#)

[Методические рекомендации](#)

[Лото «Безопасность на водоемах»](#)

# Безопасность на водоемах. Карточки для игры. Лист 3. Лото «Опасные и безопасные ситуации».

  **Безопасность на водоёмах**  
Лото «Опасные и безопасные ситуации»  
для детей дошкольного и младшего школьного возраста  

 <b>Опасно</b>	 <b>Безопасно</b>
	
	

Поле игры 1  Проект "Занимательная безопасность"  [vk.com/safety\\_culture](https://vk.com/safety_culture)  [melnik\\_deti](https://www.instagram.com/melnik_deti) © Мельник О.Е., идея, метод. разработка, 2021  
© Санкт-Петербургский университет ГПС МЧС России, 2021

[Перейти в оглавление](#)

[Методические рекомендации](#)

[Лото «Безопасность на водоемах»](#)



# Безопасность на водоемах. Карточки для игры. Лист 4. Лото «Опасные и безопасные ситуации».

  **Безопасность на водоёмах**  
Лото «Опасные и безопасные ситуации»  
для детей дошкольного и младшего школьного возраста  

 <b>Опасно</b>	 <b>Безопасно</b>
	
	

Поле игры 1  Проект "Занимательная безопасность"  vk.com/safety\_culture  melnik\_deti © Мельник О.Е., идея, метод. разработка, 2021  
© Санкт-Петербургский университет ГПС МЧС России, 2021

[Перейти в оглавление](#)

[Методические рекомендации](#)

[Лото «Безопасность на водоемах»](#)

# Безопасность на водоемах. Карточки для игры. Лист 5. Лото «Опасные и безопасные ситуации».

  **Безопасность на водоёмах**  

Лото «Опасные и безопасные ситуации»  
для детей дошкольного и младшего школьного возраста

 <b>Опасно</b>	 <b>Безопасно</b>
	
	

Поле игры 1  Проект "Занимательная безопасность"  [vk.com/safety\\_culture](https://vk.com/safety_culture)  [melnik\\_deti](https://www.instagram.com/melnik_deti) © Мельник О.Е., идея, метод. разработка, 2021  
© Санкт-Петербургский университет ГПС МЧС России, 2021

[Перейти в оглавление](#)

[Методические рекомендации](#)

[Лото «Безопасность на водоемах»](#)

# Безопасность на водоемах. Карточки для игры. Лист 6. Лото «Опасные и безопасные ситуации».

  **Безопасность на водоемах**  

Лото «Опасные и безопасные ситуации»  
для детей дошкольного и младшего школьного возраста

 <b>Опасно</b>	 <b>Безопасно</b>
	
	

Поле игры 1  Проект "Занимательная безопасность"  [vk.com/safety\\_culture](https://vk.com/safety_culture)  [melnik\\_deti](https://www.instagram.com/melnik_deti) © Мельник О.Е., идея, метод. разработка, 2021  
© Санкт-Петербургский университет ГПС МЧС России, 2021

[Перейти в оглавление](#)

[Методические рекомендации](#)

[Лото «Безопасность на водоемах»](#)

# Безопасность на водоемах. Карточки для игры. Лист 7. Лото «Опасные и безопасные ситуации».

  **Безопасность на водоёмах**  
Лото «Опасные и безопасные ситуации»  
для детей дошкольного и младшего школьного возраста  

 <b>Опасно</b>		 <b>Безопасно</b>
		
		

Поле игры 1  Проект "Занимательная безопасность"  [vk.com/safety\\_culture](https://vk.com/safety_culture)  [melnik\\_deti](https://www.instagram.com/melnik_deti) © Мельник О.Е., идея, метод. разработка, 2021  
© Санкт-Петербургский университет ГПС МЧС России, 2021

[Назад в оглавление](#)

[Методические рекомендации](#)

[Лото «Безопасность на водоемах»](#)

# Безопасность на водоемах. Карточки для игры. Лист 8. Лото «Опасные и безопасные ситуации».

  **Безопасность на водоемах**  
Лото «Опасные и безопасные ситуации»  
для детей дошкольного и младшего школьного возраста  

 <b>Опасно</b>	 <b>Безопасно</b>
	
	

Поле игры 1  Проект "Занимательная безопасность"  [vk.com/safety\\_culture](https://vk.com/safety_culture)  [melnik\\_deti](https://www.instagram.com/melnik_deti) © Мельник О.Е., идея, метод. разработка, 2021  
© Санкт-Петербургский университет ГПС МЧС России, 2021

[Перейти в оглавление](#)

[Методические рекомендации](#)

[Лото «Безопасность на водоемах»](#)

Лото «Опасные и безопасные ситуации». База данных. Игровые комплекты по основам безопасности жизнедеятельности для детей дошкольного и младшего школьного возраста

# Безопасность в городе. Структура. Лото «Опасные и безопасные ситуации».

Проект  
«Занимательная безопасность»



## Безопасность в городе

Лото «Опасные и безопасные ситуации»  
для детей дошкольного и младшего школьного возраста

Материалы подготовлены ФГБОУ ВО Санкт-Петербургский университет ГПС МЧС России  
при поддержке ФГБУ ВНИИ ГОЧС (ФЦ) МЧС России  
в рамках мероприятий «Безопасная Арктика-2021»



32 карточки с ситуациями  
4 поля для игры



Автор методической разработки:  
Мельник Ольга Евгеньевна  
[www.igps.ru/deti01](http://www.igps.ru/deti01)

## Поля для игры

Игровое поле 1

Игровое поле 3

Игровое поле 2

Игровое поле 4

## Опасно. Ключи к заданиям

1

2

3

4

## Безопасно. Ключи к заданиям

1

2

3

4

## Карточки для игры

1

2

3

4

5

6

7


8


[Перейти в оглавление](#)


[Методические рекомендации](#)



[Лото «Безопасность в городе»](#)

# Безопасность в городе. Поле 1. Лото «Опасные и безопасные ситуации».

  **Безопасность в городе**  
Лото «Опасные и безопасные ситуации»  
для детей дошкольного и младшего школьного возраста  

 **Опасно**  **Безопасно**

Поле игры 1  Проект "Занимательная безопасность" © Мельник О.Е., идея, метод. разработка, 2021  
 vk.com/safety\_culture  melnik\_deti © Санкт-Петербургский университет ГПС МЧС России, 2021

[Перейти в оглавление](#)

[Методические рекомендации](#)

[Лото «Безопасность в городе»](#)

# Безопасность в городе. Поле 2. Лото «Опасные и безопасные ситуации».

  **Безопасность в городе**  

Лото «Опасные и безопасные ситуации»  
для детей дошкольного и младшего школьного возраста

**Опасно!**



Поле игры 2  Проект "Занимательная безопасность"  [vk.com/safety\\_culture](https://vk.com/safety_culture)  [melnik\\_deti](https://www.instagram.com/melnik_deti) © Мельник О.Е., идея, метод. разработка, 2021  
© Санкт-Петербургский университет ГПС МЧС России, 2021

[Перейти в оглавление](#)

[Методические рекомендации](#)

[Лото «Безопасность в городе»](#)



# Безопасность в городе. Поле 3. Лото «Опасные и безопасные ситуации».

  **Безопасность в городе**  

Лото «Опасные и безопасные ситуации»  
для детей дошкольного и младшего школьного возраста

## Опасно!






Поле игры 3  Проект "Занимательная безопасность"  [vk.com/safety\\_culture](https://vk.com/safety_culture)  [melnik\\_deti](https://www.instagram.com/melnik_deti) © Мельник О.Е., идея, метод. разработка, 2021  
© Санкт-Петербургский университет ГПС МЧС России, 2021

[Перейти в оглавление](#)

[Методические рекомендации](#)


[Лото «Безопасность в городе»](#)


# Безопасность в городе. Поле 4. Лото «Опасные и безопасные ситуации».



  **Безопасность в городе**  

Лото «Опасные и безопасные ситуации»  
для детей дошкольного и младшего школьного возраста

## Безопасно





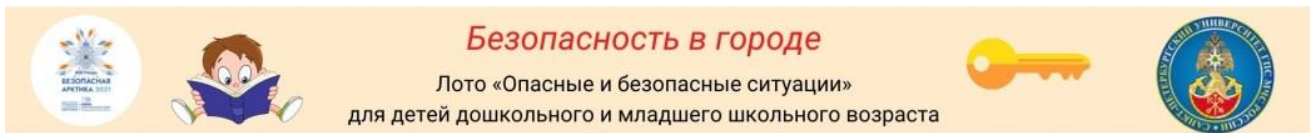
Поле игры 4  Проект "Занимательная безопасность"  [vk.com/safety\\_culture](https://vk.com/safety_culture)  [melnik\\_deti](https://www.instagram.com/melnik_deti) © Мельник О.Е., идея, метод. разработка, 2021  
© Санкт-Петербургский университет ГПС МЧС России, 2021

[Перейти в оглавление](#)

[Методические рекомендации](#)

[Лото «Безопасность в городе»](#)

# Безопасность в городе. Опасно. Ключ 1. Лото «Опасные и безопасные ситуации».



## Опасно!



Поле игры 2



Проект "Занимательная безопасность"  
[vk.com/safety\\_culture](https://vk.com/safety_culture) [melnik\\_deti](https://www.instagram.com/melnik_deti)

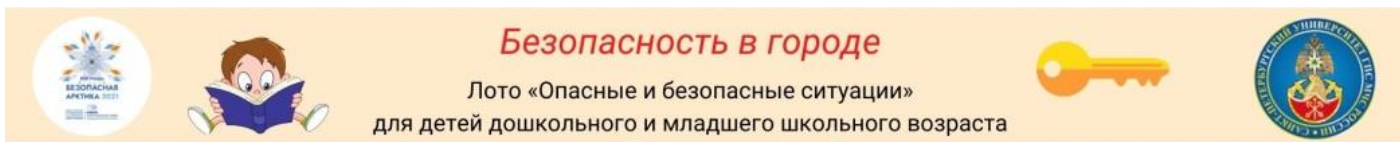
© Мельник О.Е., идея, метод. разработка, 2021  
© Санкт-Петербургский университет ГПС МЧС России, 2021

[Перейти в оглавление](#)

[Методические рекомендации](#)

[Лото «Безопасность в городе»](#)

# Безопасность в городе. Опасно. Ключ 2. Лото «Опасные и безопасные ситуации».



## Опасно!



Поле игры 2



Проект "Занимательная безопасность"  
vk.com/safety\_culture melnik\_deti




© Мельник О.Е., идея, метод. разработка, 2021  
© Санкт-Петербургский университет ГПС МЧС России, 2021

[Перейти в оглавление](#)

[Методические рекомендации](#)


[Лото «Безопасность в городе»](#)


# Безопасность в городе. Опасно. Ключ 3. Лото «Опасные и безопасные ситуации».

  **Безопасность в городе**  
Лото «Опасные и безопасные ситуации»  
для детей дошкольного и младшего школьного возраста  

## Опасно!



Поле игры 3 

Проект "Занимательная безопасность"  
[vk.com/safety\\_culture](https://vk.com/safety_culture)  [melnik\\_deti](https://www.instagram.com/melnik_deti)



© Мельник О.Е., идея, метод. разработка, 2021  
© Санкт-Петербургский университет ГПС МЧС России, 2021

[Перейти в оглавление](#)

[Методические рекомендации](#)

[Лото «Безопасность в городе»](#)

# Безопасность в городе. Опасно. Ключ 4. Лото «Опасные и безопасные ситуации».

  **Безопасность в городе**  
Лото «Опасные и безопасные ситуации»  
для детей дошкольного и младшего школьного возраста  



**Опасно!**



Поле игры 3



Проект "Занимательная безопасность"

 vk.com/safety\_culture  melnik\_deti

© Мельник О.Е., идея, метод, разработка, 2021

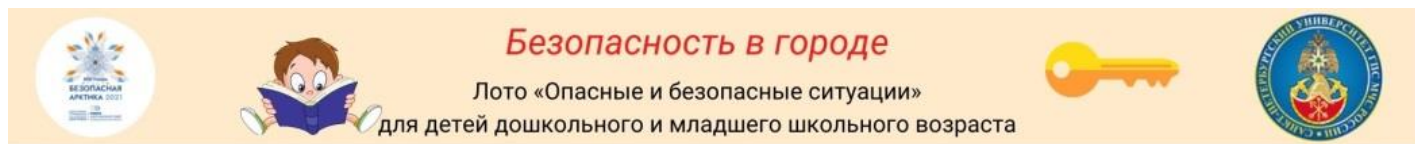
© Санкт-Петербургский университет ГПС МЧС России, 2021

[Перейти в оглавление](#)

[Методические рекомендации](#)

[Лото «Безопасность в городе»](#)

# Безопасность в городе. Безопасно. Ключ 1. Лото «Опасные и безопасные ситуации».



Безопасно



Поле игры 4



Проект "Занимательная безопасность"  
[vk.com/safety\\_culture](https://vk.com/safety_culture) [melnik\\_deti](https://www.instagram.com/melnik_deti)

© Мельник О.Е., идея, метод. разработка, 2021

© Санкт-Петербургский университет ГПС МЧС России, 2021

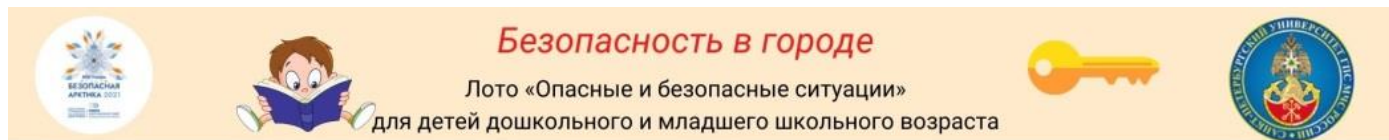
[Перейти в оглавление](#)

[Методические рекомендации](#)

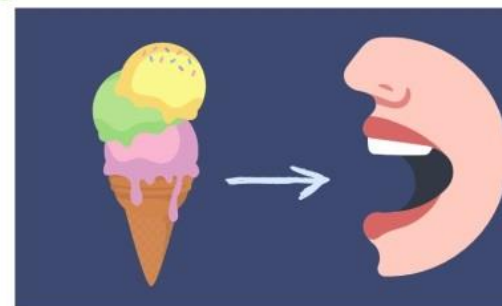
[Лото «Безопасность в городе»](#)

Лото «Опасные и безопасные ситуации». База данных. Игровые комплекты по основам безопасности жизнедеятельности для детей дошкольного и младшего школьного возраста

# Безопасность в городе. Безопасно. Ключ 2. Лото «Опасные и безопасные ситуации».



## Безопасно



Поле игры 4



Проект "Занимательная безопасность"  
[vk.com/safety\\_culture](https://vk.com/safety_culture) [melnik\\_deti](https://www.instagram.com/melnik_deti)

© Мельник О.Е., идея, метод. разработка, 2021  
© Санкт-Петербургский университет ГПС МЧС России, 2021

[Перейти в оглавление](#)

[Методические рекомендации](#)

[Лото «Безопасность в городе»](#)



# Безопасность в городе. Безопасно. Ключ 3. Лото «Опасные и безопасные ситуации».



## Безопасность в городе

Лото «Опасные и безопасные ситуации»  
для детей дошкольного и младшего школьного возраста



## Безопасно



Поле игры 4



Проект "Занимательная безопасность"  
[vk.com/safety\\_culture](https://vk.com/safety_culture) [instagram melnik\\_deti](https://www.instagram.com/melnik_deti)

© Мельник О.Е., идея, метод. разработка, 2021

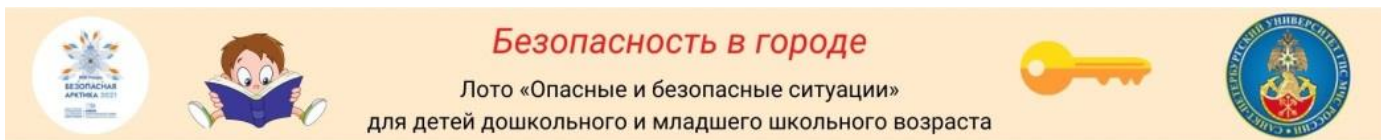
© Санкт-Петербургский университет ГПС МЧС России, 2021

[Перейти в оглавление](#)

[Методические рекомендации](#)

[Лото «Безопасность в городе»](#)

# Безопасность в городе. Безопасно. Ключ 4. Лото «Опасные и безопасные ситуации».



## Безопасно



Поле игры 4



Проект "Занимательная безопасность"  
[vk.com/safety\\_culture](https://vk.com/safety_culture) [melnik\\_deti](https://www.instagram.com/melnik_deti)

© Мельник О.Е., идея, метод. разработка, 2021  
© Санкт-Петербургский университет ГПС МЧС России, 2021

[Перейти в оглавление](#)

[Методические рекомендации](#)

[Лото «Безопасность в городе»](#)

# Безопасность в городе. Карточки для игры. Лист 1. Лото «Опасные и безопасные ситуации».

  **Безопасность в городе**  

Лото «Опасные и безопасные ситуации»  
для детей дошкольного и младшего школьного возраста

 <b>Опасно</b>	 <b>Безопасно</b>
	
	

Поле игры 1  Проект "Занимательная безопасность"  [vk.com/safety\\_culture](https://vk.com/safety_culture)  [melnik\\_deti](https://www.instagram.com/melnik_deti) © Мельник О.Е., идея, метод. разработка, 2021  
© Санкт-Петербургский университет ГПС МЧС России, 2021

[Перейти в оглавление](#)

[Методические рекомендации](#)

[Лото «Безопасность в городе»](#)

# Безопасность в городе. Карточки для игры. Лист 2. Лото «Опасные и безопасные ситуации».

  **Безопасность в городе**  

Лото «Опасные и безопасные ситуации»  
для детей дошкольного и младшего школьного возраста

 <b>Опасно</b>	 <b>Безопасно</b>
	
	

Поле игры 1  Проект "Занимательная безопасность"  [vk.com/safety\\_culture](https://vk.com/safety_culture)  [melnik\\_deti](https://www.instagram.com/melnik_deti) © Мельник О.Е., идея, метод. разработка, 2021  
© Санкт-Петербургский университет ГПС МЧС России, 2021

[Перейти в оглавление](#)

[Методические рекомендации](#)

[Лото «Безопасность в городе»](#)

# Безопасность в городе. Карточки для игры. Лист 3. Лото «Опасные и безопасные ситуации».

  **Безопасность в городе**  
Лото «Опасные и безопасные ситуации»  
для детей дошкольного и младшего школьного возраста  

 <b>Опасно</b>	 <b>Безопасно</b>
	
	

Поле игры 1  Проект "Занимательная безопасность"  vk.com/safety\_culture  melnik\_deti © Мельник О.Е., идея, метод. разработка, 2021  
© Санкт-Петербургский университет ГПС МЧС России, 2021

[Перейти в оглавление](#)

[Методические рекомендации](#)

[Лото «Безопасность в городе»](#)

# Безопасность в городе. Карточки для игры. Лист 4. Лото «Опасные и безопасные ситуации».

**Безопасность в городе**

Лото «Опасные и безопасные ситуации»  
для детей дошкольного и младшего школьного возраста

<b>Опасно</b>		<b>Безопасно</b>

Поле игры 1 Проект "Занимательная безопасность" © Мельник О.Е., идея, метод. разработка, 2021  
 vk.com/safety\_culture melnik\_deti © Санкт-Петербургский университет ГПС МЧС России, 2021

[Перейти в оглавление](#)

[Методические рекомендации](#)

[Лото «Безопасность в городе»](#)

# Безопасность в городе. Карточки для игры. Лист 5. Лото «Опасные и безопасные ситуации».

  **Безопасность в городе**  
Лото «Опасные и безопасные ситуации»  
для детей дошкольного и младшего школьного возраста  

 <b>Опасно</b>	 <b>Безопасно</b>
	
	

Поле игры 1  Проект "Занимательная безопасность"  [vk.com/safety\\_culture](https://vk.com/safety_culture)  [melnik\\_deti](https://www.instagram.com/melnik_deti) © Мельник О.Е., идея, метод. разработка, 2021  
© Санкт-Петербургский университет ГПС МЧС России, 2021

[Перейти в оглавление](#)

[Методические рекомендации](#)

[Лото «Безопасность в городе»](#)

# Безопасность в городе. Карточки для игры. Лист 6. Лото «Опасные и безопасные ситуации».

  **Безопасность в городе**  
Лото «Опасные и безопасные ситуации»  
для детей дошкольного и младшего школьного возраста  

 <b>Опасно</b>	 <b>Безопасно</b>
	
	

Поле игры 1  Проект "Занимательная безопасность"  [vk.com/safety\\_culture](https://vk.com/safety_culture)  [melnik\\_deti](https://www.instagram.com/melnik_deti) © Мельник О.Е., идея, метод. разработка, 2021  
© Санкт-Петербургский университет ГПС МЧС России, 2021

[Перейти в оглавление](#)

[Методические рекомендации](#)

[Лото «Безопасность в городе»](#)



# Безопасность в городе. Карточки для игры. Лист 7. Лото «Опасные и безопасные ситуации».

  **Безопасность в городе**  
Лото «Опасные и безопасные ситуации»  
для детей дошкольного и младшего школьного возраста  

 <b>Опасно</b>	 <b>Безопасно</b>
	
	

Поле игры 1  Проект "Занимательная безопасность"  vk.com/safety\_culture  melnik\_deti © Мельник О.Е., идея, метод. разработка, 2021  
© Санкт-Петербургский университет ГПС МЧС России, 2021

[Перейти в оглавление](#)

[Методические рекомендации](#)

[Лото «Безопасность в городе»](#)

# Безопасность в городе. Карточки для игры. Лист 8. Лото «Опасные и безопасные ситуации».

  **Безопасность в городе**  
Лото «Опасные и безопасные ситуации»  
для детей дошкольного и младшего школьного возраста  

 <b>Опасно</b>	 <b>Безопасно</b>
	
	

Поле игры 1  Проект "Занимательная безопасность"  [vk.com/safety\\_culture](https://vk.com/safety_culture)  [melnik\\_deti](https://www.instagram.com/melnik_deti) © Мельник О.Е., идея, метод, разработка, 2021  
© Санкт-Петербургский университет ГПС МЧС России, 2021

[Перейти в оглавление](#)

[Методические рекомендации](#)

[Лото «Безопасность в городе»](#)

# Безопасность дома. Структура. Лото «Опасные и безопасные ситуации».

Проект  
«Занимательная безопасность»



## Безопасность дома

Лото «Опасные и безопасные ситуации»  
для детей дошкольного и младшего школьного возраста

Материалы подготовлены ФГБОУ ВО Санкт-Петербургский университет ГПС МЧС России  
при поддержке ФГБУ ВНИИ ГОЧС (ФЦ) МЧС России  
в рамках мероприятий «Безопасная Арктика-2021»



 32 карточки с ситуациями  
4 поля для игры



Автор методической разработки:  
Мельник Ольга Евгеньевна  
[www.igps.ru/deti01](http://www.igps.ru/deti01)

## Поля для игры

Игровое поле 1

Игровое поле 3

Игровое поле 2

Игровое поле 4

## Опасно. Ключи к заданиям

1

2

3

4

## Безопасно. Ключи к заданиям

1

2

3

4

## Карточки для игры

1

2

3

4

5

6

7



8


[Перейти в оглавление](#)


[Методические рекомендации](#)


[Лото «Безопасность дома»](#)




# Безопасность дома. Поле 1. Лото «Опасные и безопасные ситуации».

  **Безопасность дома**  
Лото «Опасные и безопасные ситуации»  
для детей дошкольного и младшего школьного возраста  

 **Опасно**  **Безопасно**

Поле игры 1  Проект "Занимательная безопасность" © Мельник О.Е., идея, метод. разработка, 2021  
 vk.com/safety\_culture  melnik\_deti © Санкт-Петербургский университет ГПС МЧС России, 2021

[Перейти в оглавление](#)

[Методические рекомендации](#)

[Лото «Безопасность дома»](#)

# Безопасность дома. Поле 2.

## Лото «Опасные и безопасные ситуации».

  **Безопасность дома**  
Лото «Опасные и безопасные ситуации»  
для детей дошкольного и младшего школьного возраста 

**Опасно!**





Поле игры 2  Проект "Занимательная безопасность"  [vk.com/safety\\_culture](https://vk.com/safety_culture)  [melnik\\_deti](https://www.instagram.com/melnik_deti) © Мельник О.Е., идея, метод. разработка, 2021  
© Санкт-Петербургский университет ГПС МЧС России, 2021

[Перейти в оглавление](#)

[Методические рекомендации](#)

[Лото «Безопасность дома»](#)

# Безопасность дома. Поле 3. Лото «Опасные и безопасные ситуации».

  **Безопасность дома**  
Лото «Опасные и безопасные ситуации»  
для детей дошкольного и младшего школьного возраста  

**Опасно!**


Поле игры 3  Проект "Занимательная безопасность" © Мельник О.Е., идея, метод. разработка, 2021  
 [vk.com/safety\\_culture](https://vk.com/safety_culture)  [melnik\\_deti](https://www.instagram.com/melnik_deti) © Санкт-Петербургский университет ГПС МЧС России, 2021

[Перейти в оглавление](#)

[Методические рекомендации](#)

[Лото «Безопасность дома»](#)

# Безопасность дома. Поле 4. Лото «Опасные и безопасные ситуации».



  **Безопасность дома**  
Лото «Опасные и безопасные ситуации»  
для детей дошкольного и младшего школьного возраста  

**Безопасно**



Поле игры 4



Проект "Занимательная безопасность"  
 [vk.com/safety\\_culture](https://vk.com/safety_culture)  [melnik\\_deti](https://www.instagram.com/melnik_deti)

© Мельник О.Е., идея, метод. разработка, 2021

© Санкт-Петербургский университет ГПС МЧС России, 2021

[Перейти в оглавление](#)

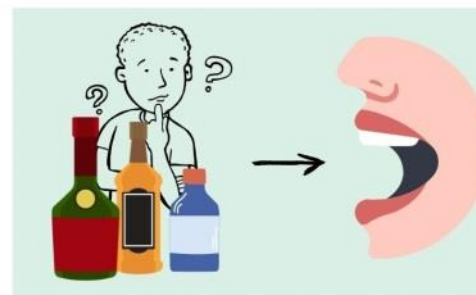
[Методические рекомендации](#)

[Лото «Безопасность дома»](#)

# Безопасность дома. Опасно. Ключ 1. Лото «Опасные и безопасные ситуации».



## Опасно!



Поле игры 2



Проект "Занимательная безопасность"  
[vk.com/safety\\_culture](https://vk.com/safety_culture) [melnik\\_deti](https://www.instagram.com/melnik_deti)

© Мельник О.Е., идея, метод, разработка, 2021

© Санкт-Петербургский университет ГПС МЧС России, 2021

[Назад в оглавление](#)

[Методические рекомендации](#)

[Лото «Безопасность дома»](#)



# Безопасность дома. Опасно. Ключ 2. Лото «Опасные и безопасные ситуации».



## Опасно!



Поле игры 2



Проект "Занимательная безопасность"  
[vk.com/safety\\_culture](https://vk.com/safety_culture) [melnik\\_deti](https://www.instagram.com/melnik_deti)

© Мельник О.Е., идея, метод. разработка, 2021

© Санкт-Петербургский университет ГПС МЧС России, 2021

[Перейти в оглавление](#)

[Методические рекомендации](#)

[Лото «Безопасность дома»](#)

# Безопасность дома. Опасно. Ключ 3. Лото «Опасные и безопасные ситуации».



## Опасно!



Поле игры 3



Проект "Занимательная безопасность"

[vk.com/safety\\_culture](https://vk.com/safety_culture) [melnik\\_deti](https://www.instagram.com/melnik_deti)

© Мельник О.Е., идея, метод. разработка, 2021

© Санкт-Петербургский университет ГПС МЧС России, 2021

[Перейти в оглавление](#)


[Методические рекомендации](#)

[Лото «Безопасность дома»](#)

# Безопасность дома. Опасно. Ключ 4. Лото «Опасные и безопасные ситуации».



  **Безопасность дома**  
Лото «Опасные и безопасные ситуации»  
для детей дошкольного и младшего школьного возраста  

**Опасно!**



Поле игры 3



Проект "Занимательная безопасность"  
 vk.com/safety\_culture  melnik\_deti

© Мельник О.Е., идея, метод. разработка, 2021  
© Санкт-Петербургский университет ГПС МЧС России, 2021

[Перейти в оглавление](#)

[Методические рекомендации](#)

[Лото «Безопасность дома»](#)

# Безопасность дома. Безопасно. Ключ 1. Лото «Опасные и безопасные ситуации».



## Безопасно



Поле игры 4



Проект "Занимательная безопасность"  
[vk.com/safety\\_culture](https://vk.com/safety_culture) [melnik\\_deti](https://www.instagram.com/melnik_deti)

© Мельник О.Е., идея, метод. разработка, 2021

© Санкт-Петербургский университет ГПС МЧС России, 2021

[Перейти в оглавление](#)

[Методические рекомендации](#)

[Лото «Безопасность дома»](#)

# Безопасность дома. Безопасно. Ключ 2. Лото «Опасные и безопасные ситуации».



## Безопасно



Поле игры 4



Проект "Занимательная безопасность"

[vk.com/safety\\_culture](https://vk.com/safety_culture) [instagram melnik\\_deti](https://www.instagram.com/melnik_deti)

© Мельник О.Е., идея, метод. разработка, 2021

© Санкт-Петербургский университет ГПС МЧС России, 2021

[Перейти в оглавление](#)

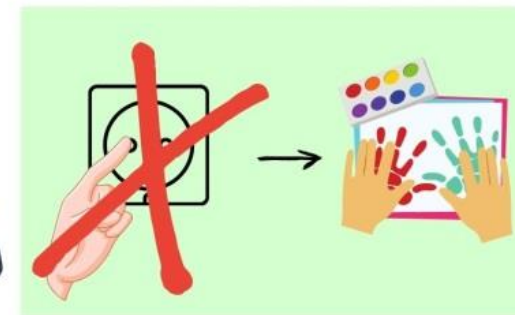
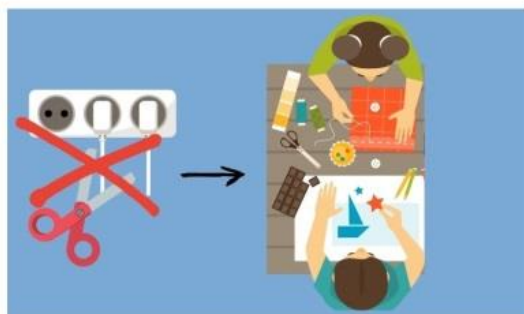
[Методические рекомендации](#)

[Лото «Безопасность дома»](#)

# Безопасность дома. Безопасно. Ключ 3. Лото «Опасные и безопасные ситуации».



## Безопасно



Поле игры 4



Проект "Занимательная безопасность"  
[vk.com/safety\\_culture](https://vk.com/safety_culture) [melnik\\_deti](https://www.instagram.com/melnik_deti)

© Мельник О.Е., идея, метод. разработка, 2021  
© Санкт-Петербургский университет ГПС МЧС России, 2021

[Перейти в оглавление](#)

[Методические рекомендации](#)

[Лото «Безопасность дома»](#)

# Безопасность дома. Безопасно. Ключ 4. Лото «Опасные и безопасные ситуации».



## Безопасно



Поле игры 4



Проект "Занимательная безопасность"  
[vk.com/safety\\_culture](https://vk.com/safety_culture) [melnik\\_deti](https://www.instagram.com/melnik_deti)

© Мельник О.Е., идея, метод, разработка, 2021  
© Санкт-Петербургский университет ГПС МЧС России, 2021

[Перейти в оглавление](#)

[Методические рекомендации](#)

[Лото «Безопасность дома»](#)

# Безопасность дома. Карточки для игры. Лист 1. Лото «Опасные и безопасные ситуации».

  **Безопасность дома**  
Лото «Опасные и безопасные ситуации»  
для детей дошкольного и младшего школьного возраста  

 <b>Опасно</b>	 <b>Безопасно</b>
	
	

Поле игры 1  Проект "Занимательная безопасность"  vk.com/safety\_culture  melnik\_deti © Мельник О.Е., идея, метод, разработка, 2021 © Санкт-Петербургский университет ГПС МЧС России, 2021

[Перейти в оглавление](#)

[Методические рекомендации](#)

[Лото «Безопасность дома»](#)



# Безопасность дома. Карточки для игры. Лист 2. Лото «Опасные и безопасные ситуации».

  **Безопасность дома**  
Лото «Опасные и безопасные ситуации»  
для детей дошкольного и младшего школьного возраста  

 <b>Опасно</b>	 <b>Безопасно</b>
	
	

Поле игры 1  Проект "Занимательная безопасность"  [vk.com/safety\\_culture](https://vk.com/safety_culture)  [melnik\\_deti](https://www.instagram.com/melnik_deti) © Мельник О.Е., идея, метод, разработка, 2021  
© Санкт-Петербургский университет ГПС МЧС России, 2021

[Перейти в оглавление](#)

[Методические рекомендации](#)

[Лото «Безопасность дома»](#)

# Безопасность дома. Карточки для игры. Лист 3. Лото «Опасные и безопасные ситуации».

  **Безопасность дома**  
Лото «Опасные и безопасные ситуации»  
для детей дошкольного и младшего школьного возраста  

 <b>Опасно</b>	 <b>Безопасно</b>
	
	

Поле игры 1  Проект "Занимательная безопасность" © Мельник О.Е., идея, метод. разработка, 2021  
 vk.com/safety\_culture  melnik\_deti © Санкт-Петербургский университет ГПС МЧС России, 2021

[Перейти в оглавление](#)

[Методические рекомендации](#)

[Лото «Безопасность дома»](#)

# Безопасность дома. Карточки для игры. Лист 4. Лото «Опасные и безопасные ситуации».

  **Безопасность дома**  
Лото «Опасные и безопасные ситуации»  
для детей дошкольного и младшего школьного возраста  

 <b>Опасно</b>	 <b>Безопасно</b>
	
	

Поле игры 1  Проект "Занимательная безопасность"  [vk.com/safety\\_culture](https://vk.com/safety_culture)  [melnik\\_deti](https://www.instagram.com/melnik_deti) © Мельник О.Е., идея, метод. разработка, 2021  
© Санкт-Петербургский университет ГПС МЧС России, 2021

[Назад в оглавление](#)

[Методические рекомендации](#)

[Лото «Безопасность дома»](#)

# Безопасность дома. Карточки для игры. Лист 5. Лото «Опасные и безопасные ситуации».

  **Безопасность дома**  
Лото «Опасные и безопасные ситуации»  
для детей дошкольного и младшего школьного возраста  

 <b>Опасно</b>	 <b>Безопасно</b>
	
	

Поле игры 1  Проект "Занимательная безопасность"  [vk.com/safety\\_culture](https://vk.com/safety_culture)  [melnik\\_deti](https://www.instagram.com/melnik_deti) © Мельник О.Е., идея, метод. разработка, 2021  
© Санкт-Петербургский университет ГПС МЧС России, 2021

[Назад в оглавление](#)

[Методические рекомендации](#)

[Лото «Безопасность дома»](#)

# Безопасность дома. Карточки для игры. Лист 6. Лото «Опасные и безопасные ситуации».

  **Безопасность дома**  
Лото «Опасные и безопасные ситуации»  
для детей дошкольного и младшего школьного возраста  

 <b>Опасно</b>	 <b>Безопасно</b>
	
	

Поле игры 1  Проект "Занимательная безопасность"  [vk.com/safety\\_culture](https://vk.com/safety_culture)  [melnik\\_deti](https://www.instagram.com/melnik_deti) © Мельник О.Е., идея, метод. разработка, 2021  
© Санкт-Петербургский университет ГПС МЧС России, 2021

[Перейти в оглавление](#)

[Методические рекомендации](#)

[Лото «Безопасность дома»](#)

# Безопасность дома. Карточки для игры. Лист 7. Лото «Опасные и безопасные ситуации».

  **Безопасность дома**  
Лото «Опасные и безопасные ситуации»  
для детей дошкольного и младшего школьного возраста  

 <b>Опасно</b>	 <b>Безопасно</b>
	
	
	

Поле игры 1  Проект "Занимательная безопасность"  [vk.com/safety\\_culture](https://vk.com/safety_culture)  [melnik\\_deti](https://www.instagram.com/melnik_deti) © Мельник О.Е., идея, метод. разработка, 2021  
© Санкт-Петербургский университет ГПС МЧС России, 2021





[Назад в оглавление](#)









[Методические рекомендации](#)




[Лото «Безопасность дома»](#)

Серия лото «Опасные и безопасные ситуации» для детей дошкольного и младшего школьного возраста. База данных.

# Безопасность дома. Карточки для игры. Лист 8. Лото «Опасные и безопасные ситуации».

  **Безопасность дома**  
Лото «Опасные и безопасные ситуации»  
для детей дошкольного и младшего школьного возраста  

 <b>Открой дверь!</b> 		 <b>Безопасно</b> 
<b>Помоги!</b> 		<b>Помоги!</b> <b>Мама, ...</b> 

Поле игры 1  Проект "Занимательная безопасность"  vk.com/safety\_culture  melnik\_deti © Мельник О.Е., идея, метод. разработка, 2021 © Санкт-Петербургский университет ГПС МЧС России, 2021

[Перейти в оглавление](#)

[Методические рекомендации](#)

[Лото «Безопасность дома»](#)

Серия лото «Опасные и безопасные ситуации» для детей дошкольного и младшего школьного возраста. База данных.

## Сведения разработчиках

Автор базы данных и методических материалов серии лото «Опасные и безопасные ситуации» -

**Мельник Ольга Евгеньевна**, эксперт в области педагогики безопасности, старший научный сотрудник ФГБОУ ВО Санкт-Петербургский университет ГПС МЧС России, кандидат педагогических наук.

Задать вопрос и оставить предложения разработчику можно через сообщения в сообществе во ВКонтакте «Культура и безопасность детям»: [https://vk.com/safety\\_culture](https://vk.com/safety_culture)

Серию лото «Опасные и безопасные ситуации», а также другие научно-методические разработки по основам безопасности жизнедеятельности для детей вы можете найти на сайте ФГБОУ ВО Санкт-Петербургский университет ГПС МЧС России и в социальных проектах в ВК «Культура и безопасности детям».



[www.igps.ru/deti01](http://www.igps.ru/deti01)

[https://vk.com/safety\\_culture](https://vk.com/safety_culture)

*Серия лото «Опасные и безопасные ситуации» для детей дошкольного и младшего школьного возраста. База данных.*

[Перейти в оглавление](#)